

CARPGARANT BUITENVERBLIJVEN MODULAIR

SPECIFICATIE FORMULIER



1. Maatvoering & indeling wanden	Maak op de achterkant van dit formulier een plattegrond met de gewenste afmeting en indeling. Indien dubbele wandbetimmering gewenst is, geef dan aan bij welke wanden.			
2. Hoogte	Afmeting constructie buitenwerks:cm Dakoverstek: voor:.....cm / achter:.....cm / links:.....cm / rechts:.....cm Wandhoogte (standaard is 230cm):cm			
3. Wandbekleding	Buitenwand bekleding type:..... Binnenwand bekleding: <input type="checkbox"/> Geen <input type="checkbox"/> Type:.....			
4. Houtsoort	<input type="checkbox"/> Douglas hout <input type="checkbox"/> Noord-Europees Vuren hout behandeld			
5. Kleuren	Constructie:.....		Dak boeidelen:.....	
	Buitenwanden:.....		Dakhout:.....	
	Binnenwanden:.....		Deco dakbalken / Deco klossen:	
6. Deuren	<input type="checkbox"/> Geen	<input type="checkbox"/> Type:.....	Kleur:.....	Indien deur(en) gewenst zijn, teken deze dan in op de plattegrond.
		<input type="checkbox"/> rechtsdraaiend <input type="checkbox"/> linksdraaiend		
7. Ramen	<input type="checkbox"/> Geen	<input type="checkbox"/> Type:.....	Kleur:.....	Indien ramen gewenst zijn, teken deze dan in op de plattegrond.
		<input type="checkbox"/> vast <input type="checkbox"/> uitzet		
8. Raamdeco shutters	<input type="checkbox"/> Geen	<input type="checkbox"/> Type:.....	Kleur:.....	Indien raamdeco shutters gewenst zijn, teken deze dan in op de plattegrond bij de ramen.
9. Trendy modules	<input type="checkbox"/> Geen	<input type="checkbox"/> Type:.....		Indien trendy modules gewenst zijn, teken deze dan in op de plattegrond.
		<input type="checkbox"/> Type:.....		
10. Dakafwerking	<input type="checkbox"/> Geen	<input type="checkbox"/> Deco klossen	<input type="checkbox"/> Deco dakbalken	<input type="checkbox"/> Deco klossen + dakbalken
11. Staander afwerking	Schoren:	<input type="checkbox"/> Geen	<input type="checkbox"/> Met schoren	
	Deco sokkels:	<input type="checkbox"/> Geen	<input type="checkbox"/> Zwart	
12. Houten vloer	<input type="checkbox"/> Geen	<input type="checkbox"/> Zonder isolatie	<input type="checkbox"/> Met 100mm isolatie	
13. Houten vlonder	<input type="checkbox"/> Geen	<input type="checkbox"/> Zonder uitbouw	<input type="checkbox"/> Met uitbouw	
			Afmeting:cm	
14. Hardhouten/ kunststof fundering	<input type="checkbox"/> Geen	<input type="checkbox"/> Funderingsysteem A Frame vloer element waaraan palen worden bevestigd	<input type="checkbox"/> Funderingsysteem B Strengfundering waarop de frame vloer elementen worden bevestigd	
15. Isolatie wanden	<input type="checkbox"/> Geen	<input type="checkbox"/> Met 60mm isolatie		

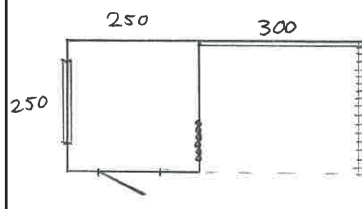
Opmerkingen:









CARPGARANT BUITENVERBLIJVEN MODULAIR

PLATTEGROND



Voorbeeld



-  Enkele wand
-  Dubbele wand
-  Open zijde
-  Trendy module
-  Staander
-  Enkele deur
-  Dubbele deur
-  Raam